



Dziesmu un deju svētku dalībnieku pieredzes novērtējums

Aptaujas rezultāti

Rīga, 2023





Saliedēšanās
Dziesmas Piedzīvojumi
Interesanti
Skaisti Izcili Sadziedāšanās
Mūžīgais dzinējs Laime Kājas
Tīrums Ēdināšana Kopā augšup
Desa Par garu Bads
Repertuārs 150.gade Enerģijas deva atmiņas
Jautrība
Kopā būšana
Draudzība Labi pavadīts laiks Karstums
Sidraba birzs Haoss atmosfēra Koris **Svētki**
Lepnums Garlaicība
Gājiens Aizkustinoši Mēģinājumi
Komerција Balts
Grandiozi neaizmirstami Dziedoši tramvaji
Spilgtas emocijas Fantastiski Gurķi
Lietus **Koncerti**
Negatīvs nogurums



Aptaujas īstenotājs	SIA «Analītisko pētījumu un stratēģiju laboratorija»
Ģenerālais kopums	Dziesmu un deju svētku dalībnieki, n=40602*
Sasniegtās izlases apjoms	4158 respondenti.
Izlases metode	Pašatlase
Aptaujas veikšanas metode	Lietotnes «Dziesmusvētki» vidē programmēta elektroniska aptaujas anketa
Ģeogrāfiskais pārklājums	Visa Latvija, kā arī diaspora
Aptaujas veikšanas laiks	No 09.07.2023. līdz 19.07.2023.

*Visu DzSv dalībnieku dati norādīti atbilstoši DzSv lietotnē reģistrēto skaitam!

Saturs

- Dalība
- Apmierinātība ar Svētku norisi kopumā
- Pārvietošanās un transports
- Nakšņošana un naktsmitnes
- Pusdienas
- Noslodze
- Lietotne «Dziesmusvētki»
- Repertuārs
- Apmeklētie pasākumi
- Biļetes iepriekšējā rezervācijā
- Svētku gājiens
- Plāni piedalīties nākamajos Svētkos

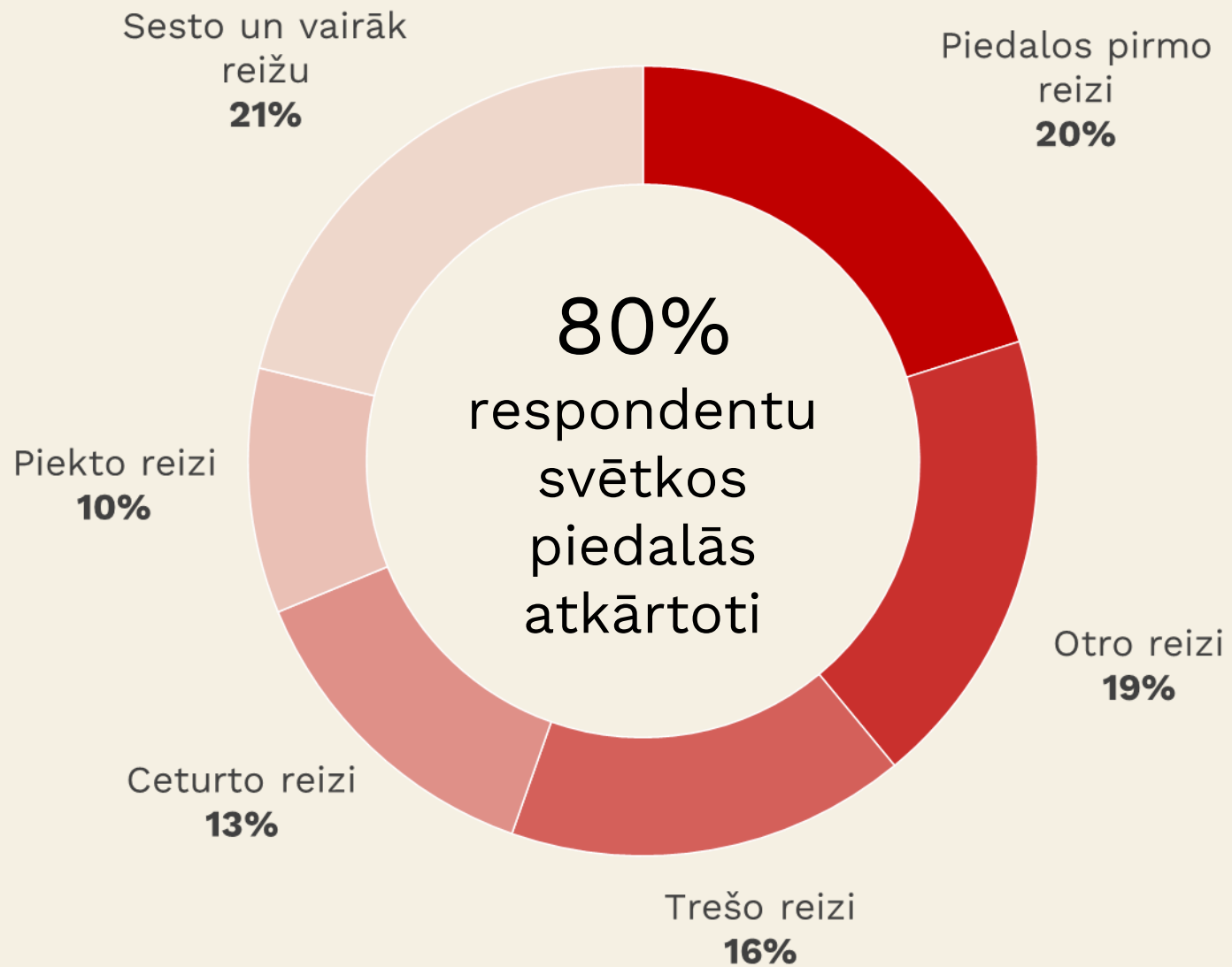


Rezultāti



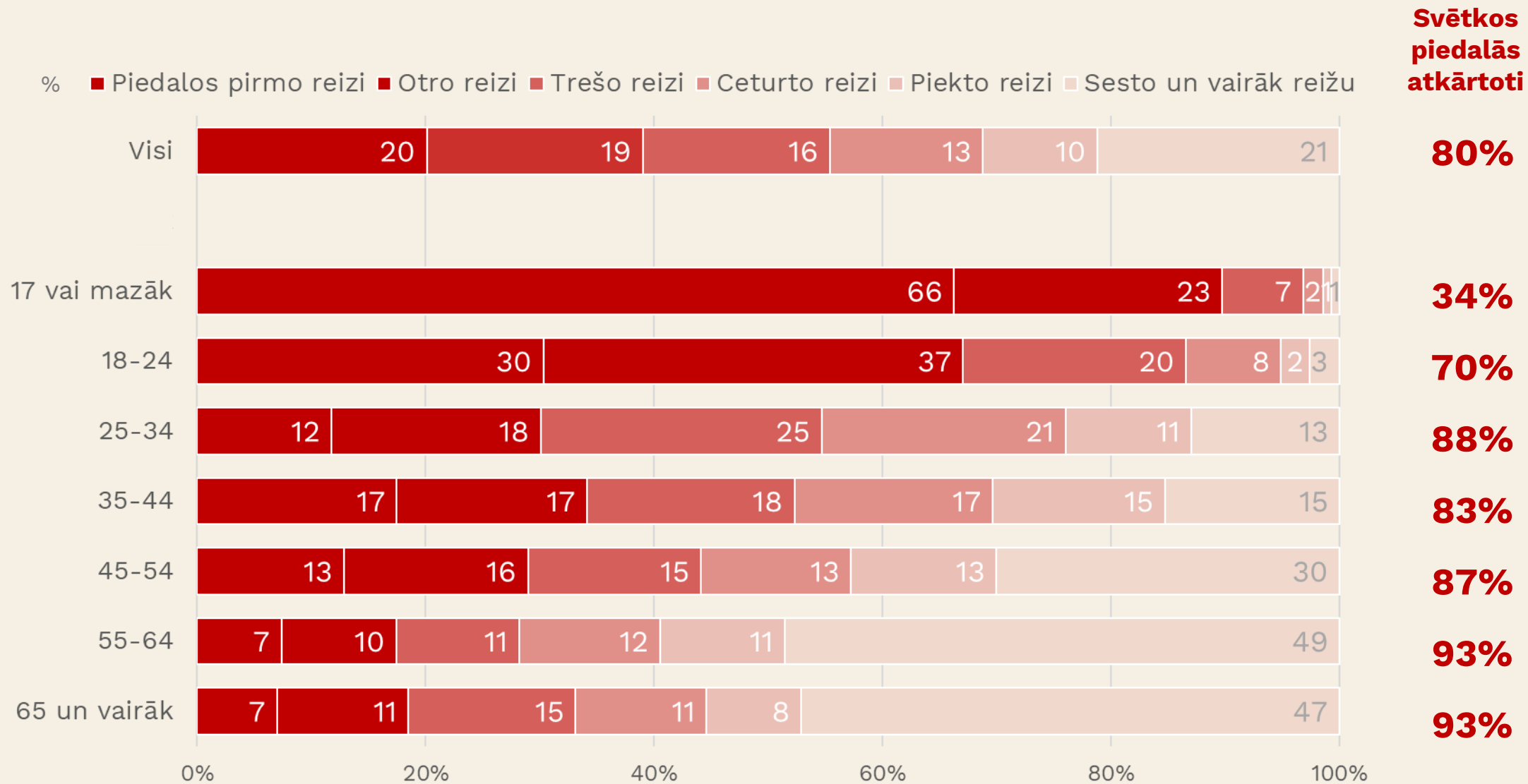
Cik Dziesmu un deju svētkos kopumā līdz šim esat piedalījušies?

VISI RESPONDENTI



Cik Dziesmu un deju svētkos kopumā līdz šim esat piedalījušies?

VECUMS

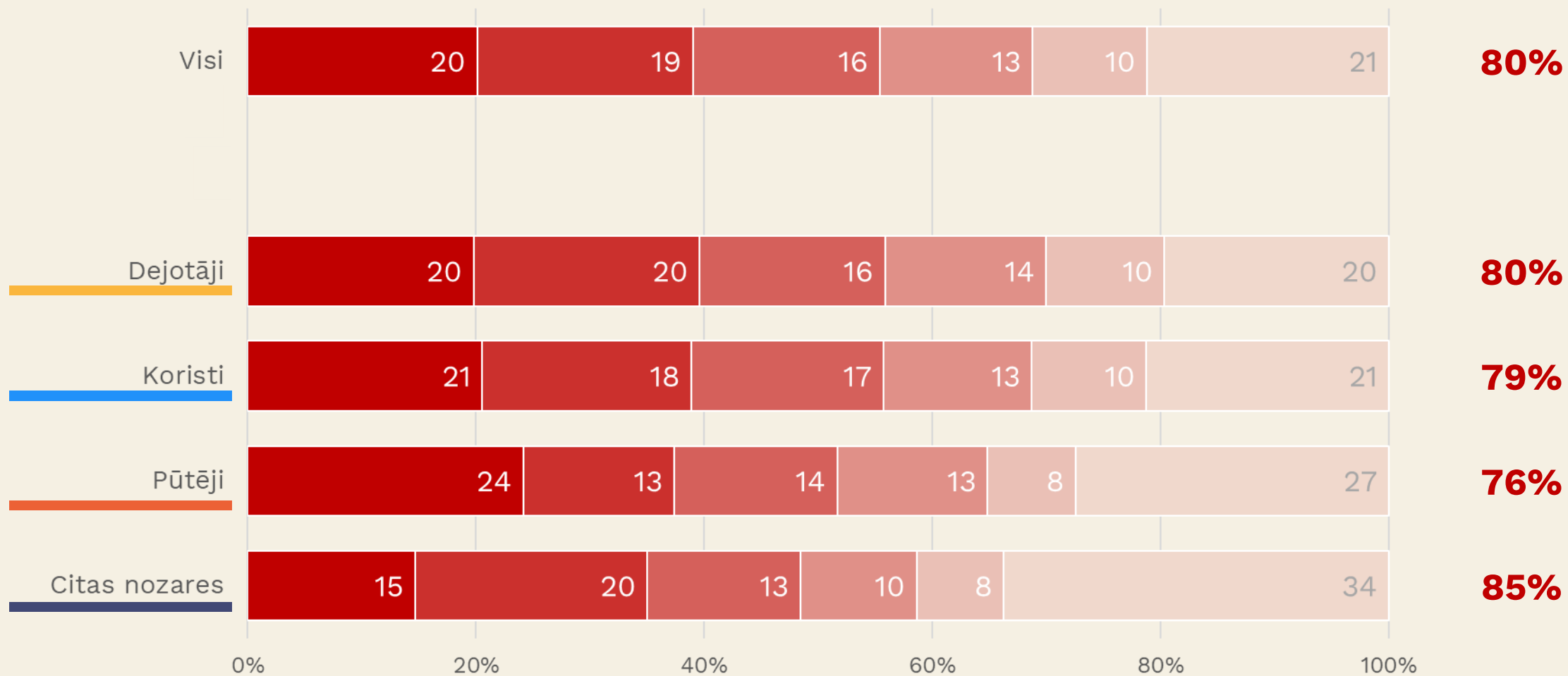


Cik Dziesmu un deju svētkos kopumā līdz šim esat piedalījušies?

NOZARE

% ■ Piedalos pirmo reizi ■ Otro reizi ■ Trešo reizi ■ Ceturto reizi ■ Piekto reizi ■ Sesto un vairāk reīžu

**Svētkos
piedalās
atkārtoti**





Naktsmitnes



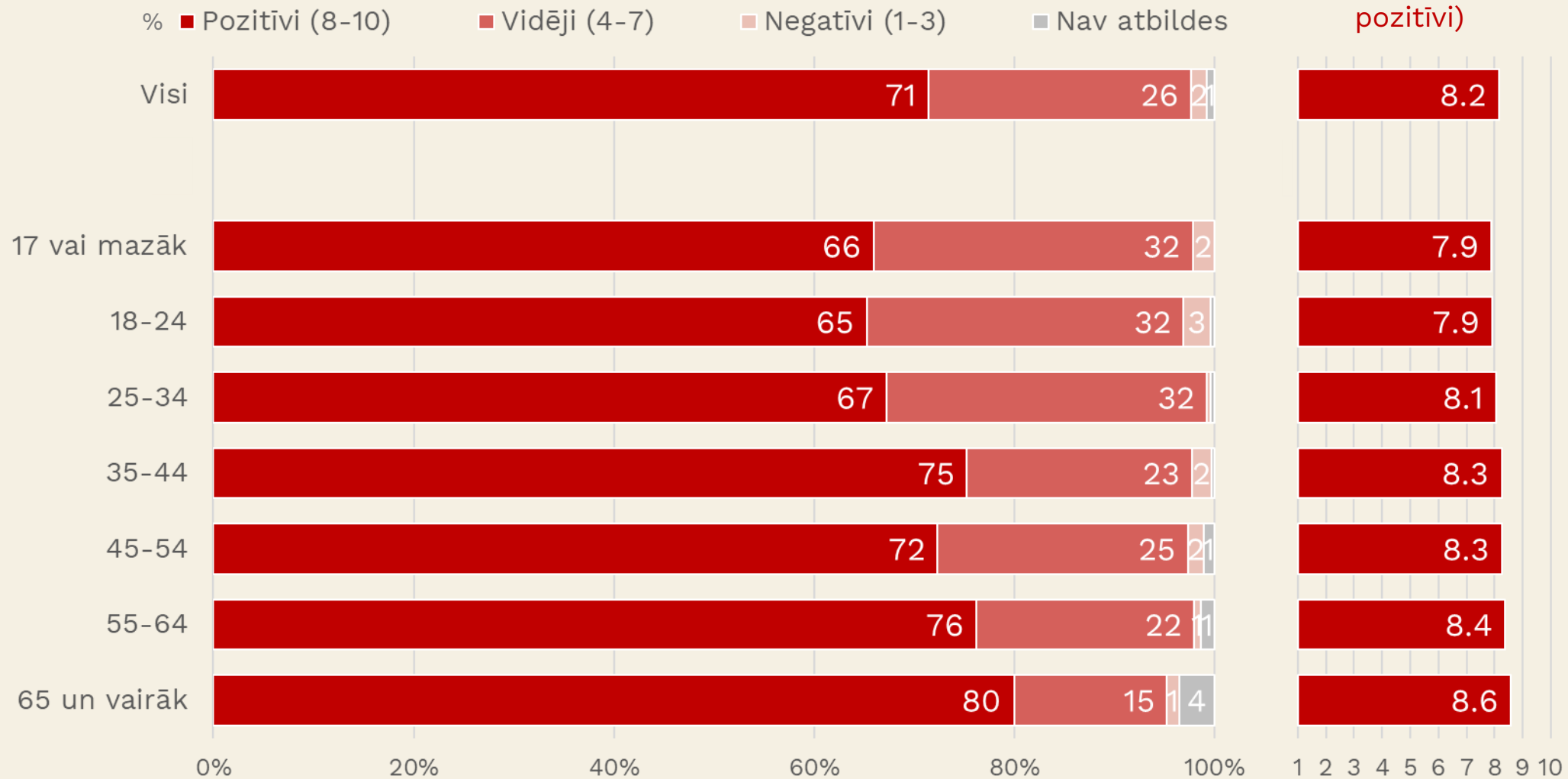
**Vai nakšņojāt Dziesmu un deju svētku organizatoru
nodrošinātajās naktsmītnēs mācību iestādēs, to
kopmītnēs vai dienesta viesnīcās?**

VISI RESPONDENTI



Kā vērtējat Dziesmu un deju svētku organizatoru nodrošinātās NAKTSMĪTNES mācību iestādēs, to kopmītnēs vai dienesta viesnīcās?

VECUMS

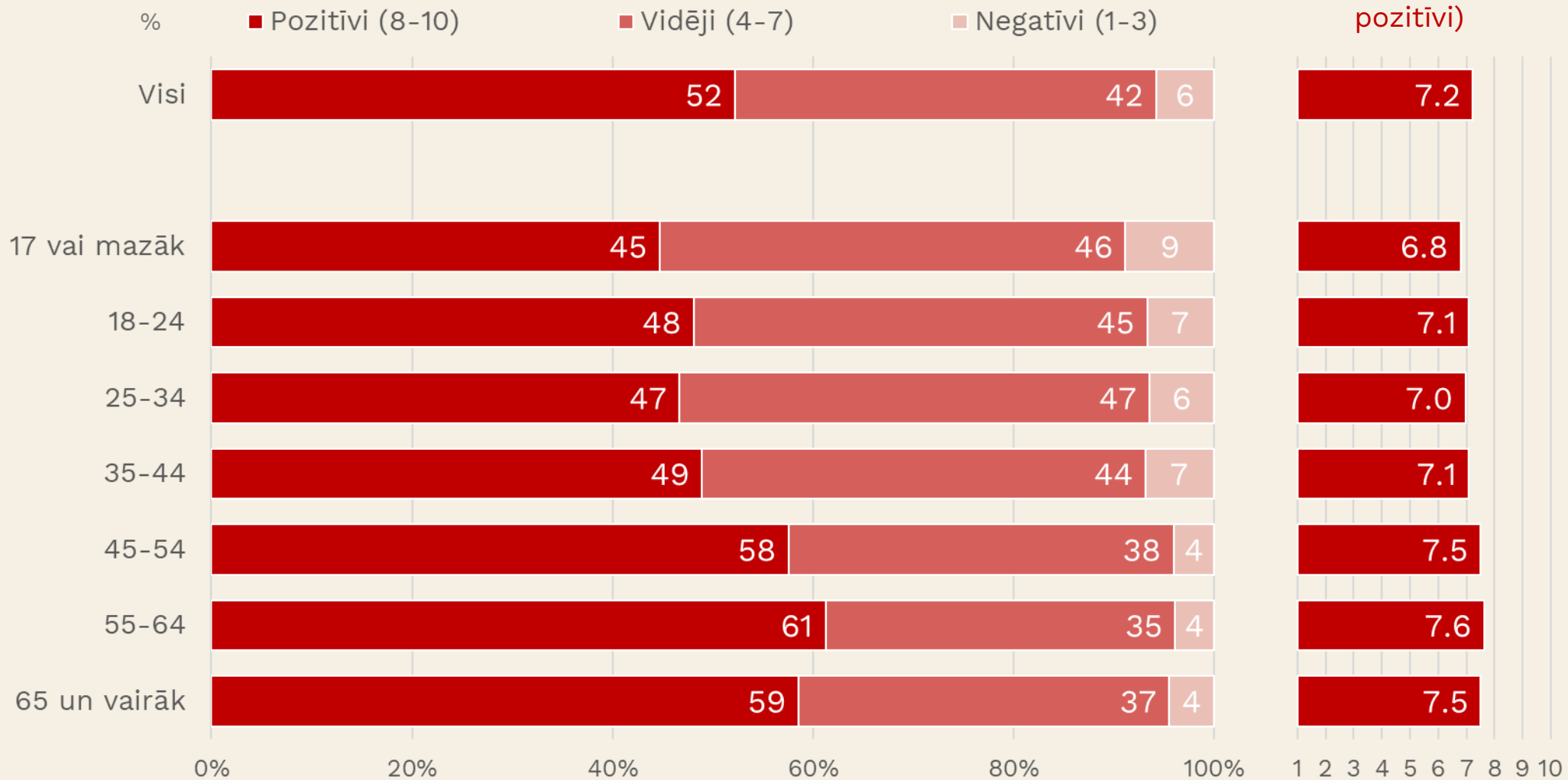


Pusdienas



Kā vērtējat Dziesmu un deju svētku nedēļas laikā nodrošinātās PUSDIENAS? Šeit lūdzam sniegt vērtējumu tikai par pusdienām!

VECUMS





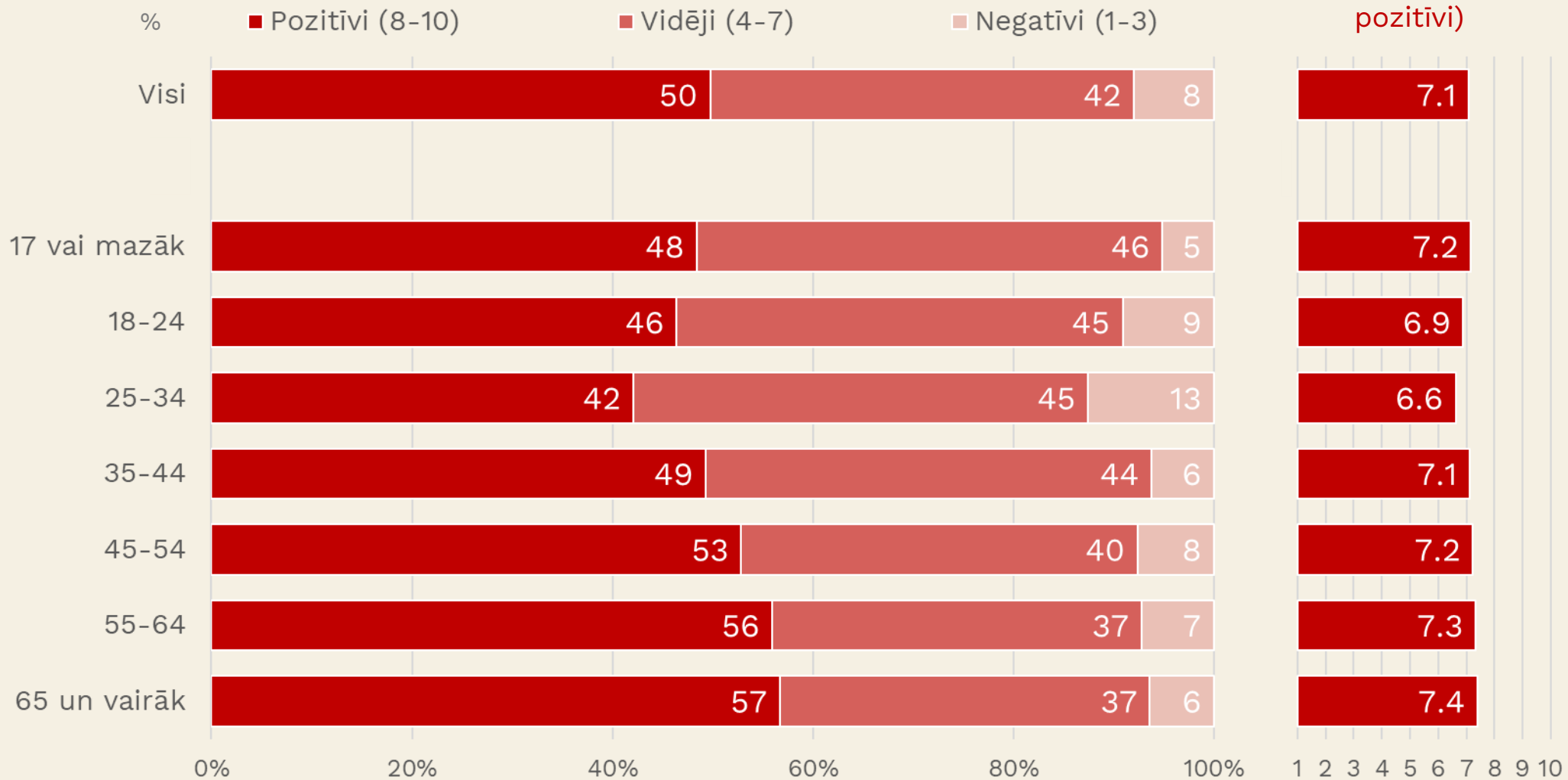
Noslodze



Kā vērtējat Jūsu NOSLODZI Dziesmu un deju svētku nedēļas laikā?

VECUMS

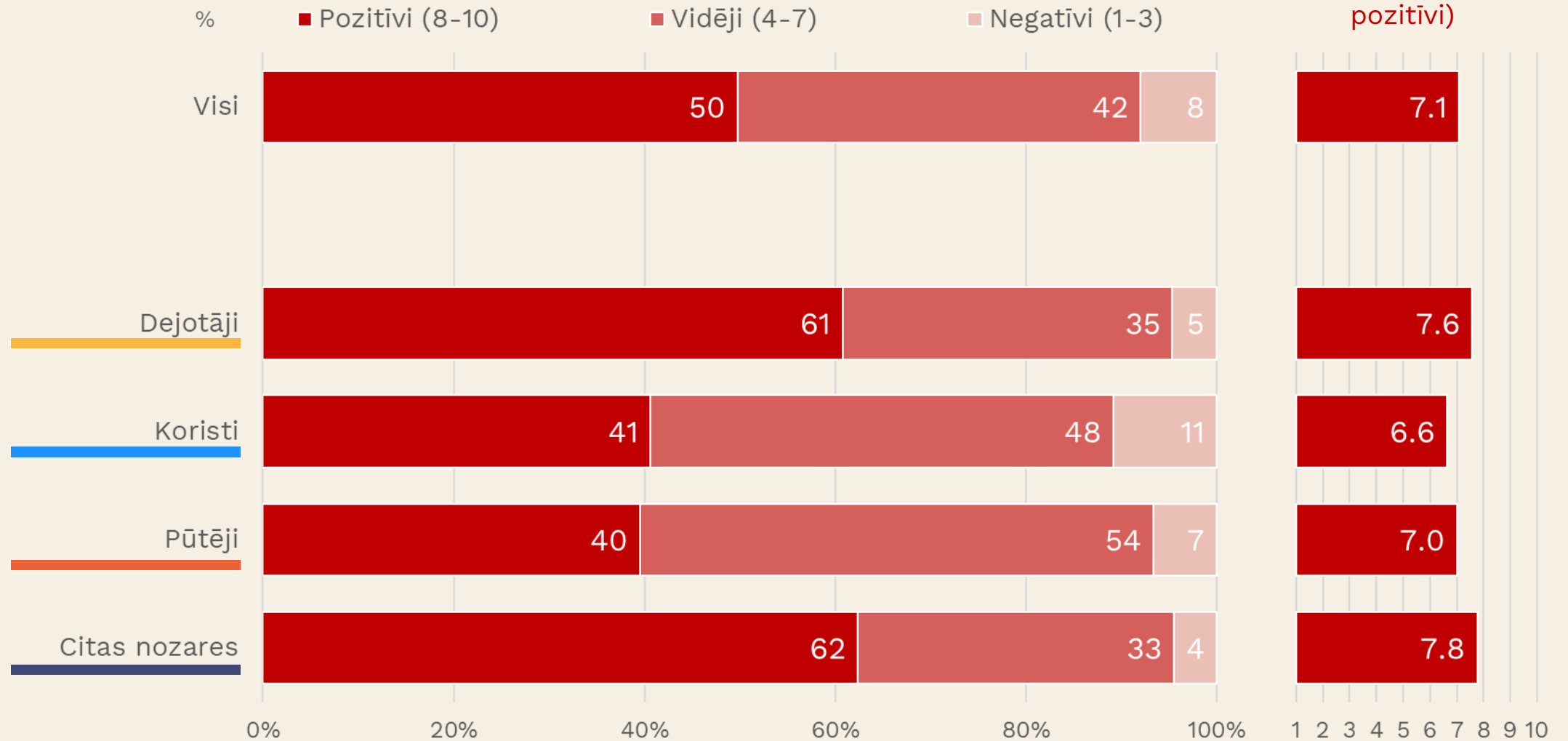
Vidējais rādītājs skalā no 1 (Ļoti negatīvi) līdz 10 (Ļoti pozitīvi)



Kā vērtējat Jūsu NOSLODZI Dziesmu un deju svētku nedēļas laikā?

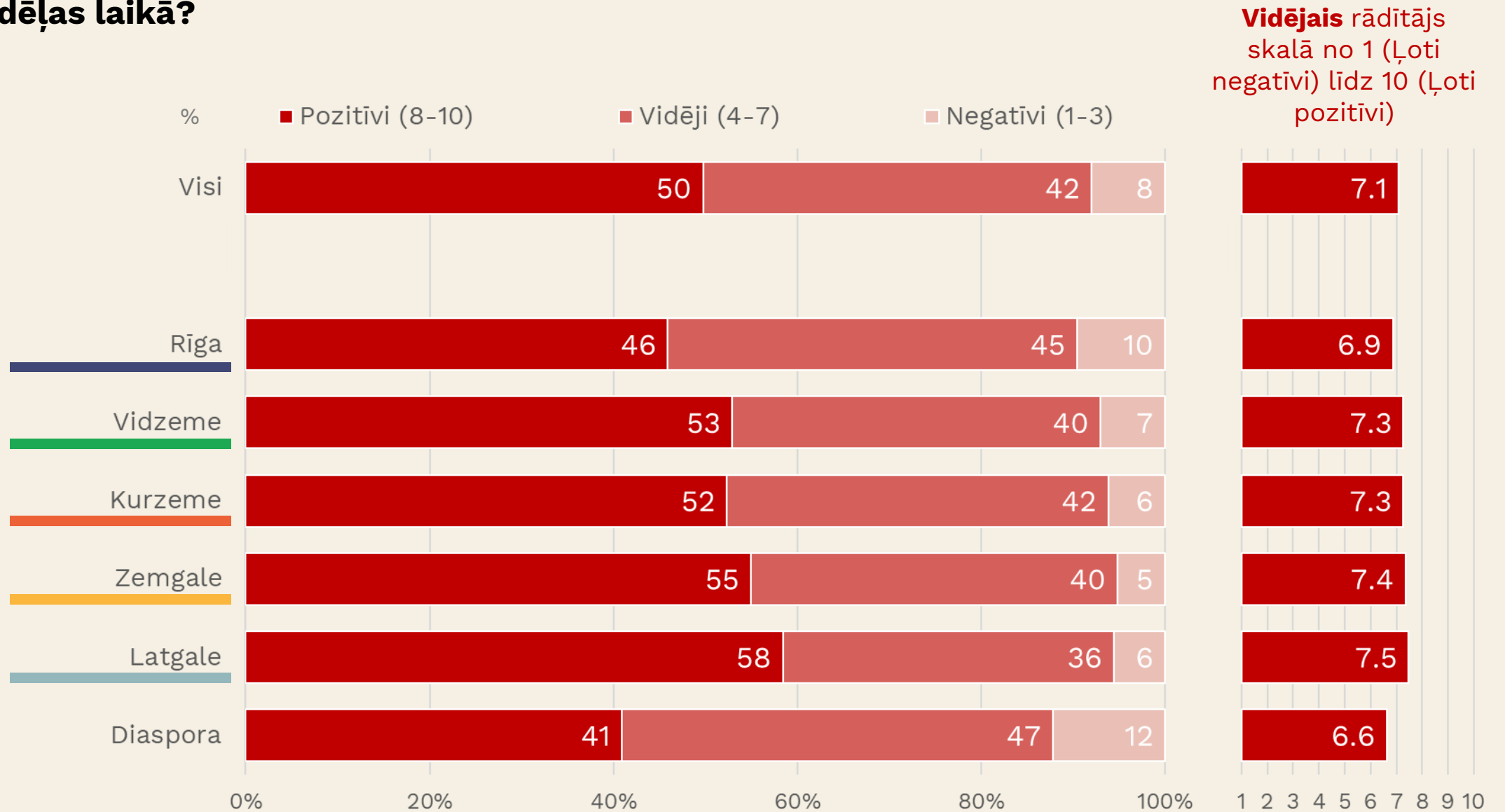
NOZARE

Vidējais rādītājs skalā no 1 (Ļoti negatīvi) līdz 10 (Ļoti pozitīvi)



Kā vērtējat Jūsu NOSLODZI Dziesmu un deju svētku nedēļas laikā?

REĢIONI





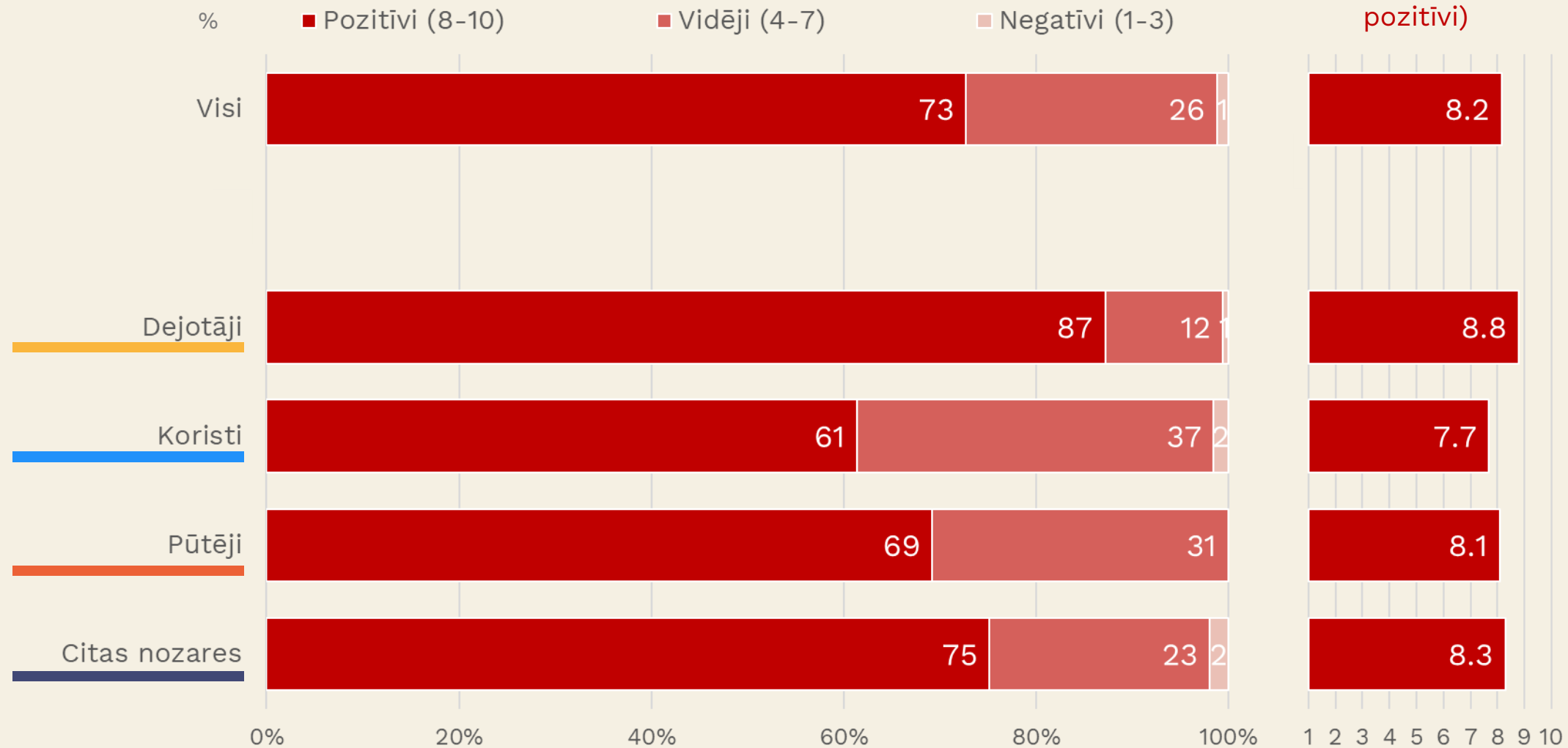
Repertuārs



Kā vērtējat Dziesmu un deju svētku koncertu REPERTUĀRU kopumā? Šeit lūdzam novērtēt tos pasākumus, kuros piedalījāties kā dalībnieks.

NOZARE

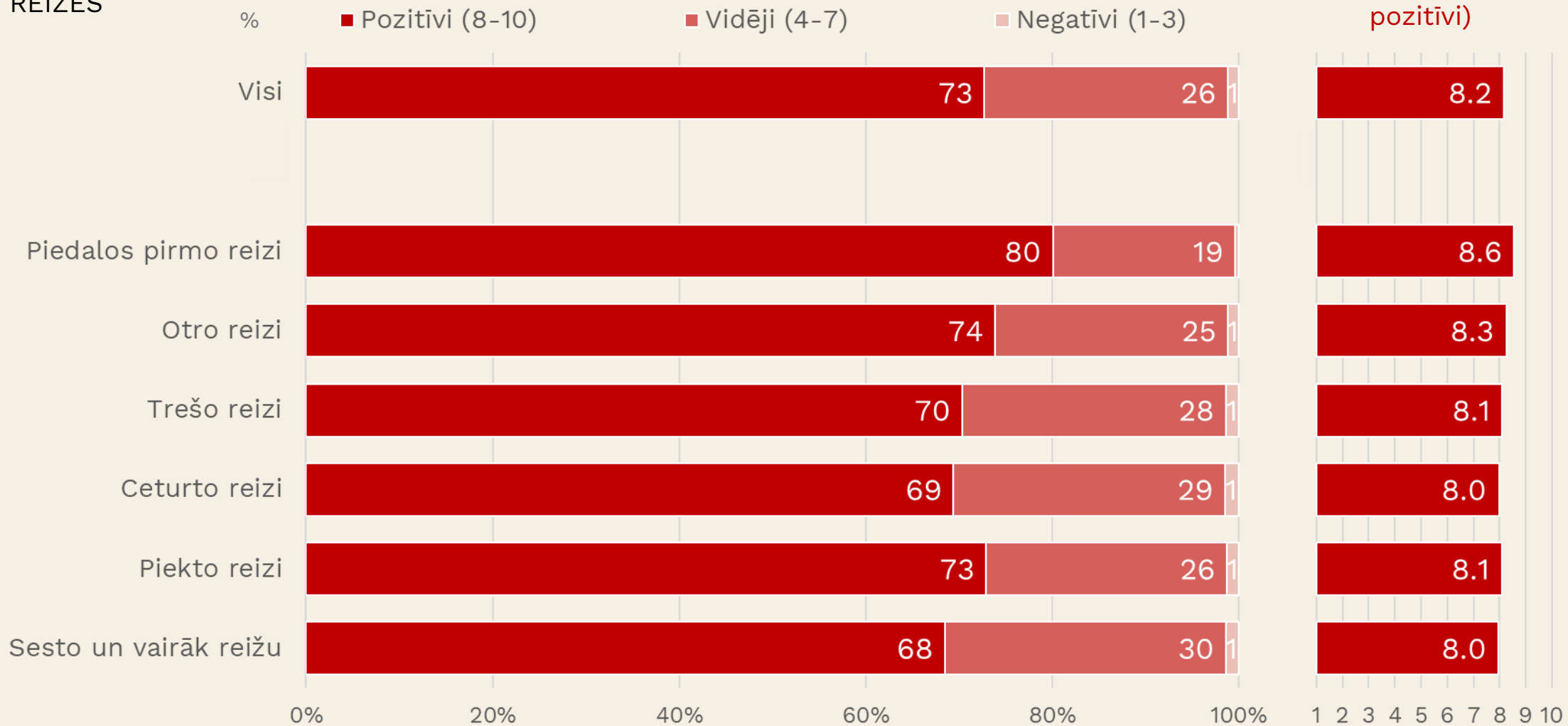
Vidējais rādītājs
skalā no 1 (Ļoti
negatīvi) līdz 10 (Ļoti
pozitīvi)



Kā vērtējat Dziesmu un deju svētku koncertu REPERTUĀRU kopumā? Šeit lūdzam novērtēt tos pasākumus, kuros piedalījāties kā dalībnieks.

DALĪBAS REIZES

Vidējais rādītājs skalā no 1 (Ļoti negatīvi) līdz 10 (Ļoti pozitīvi)



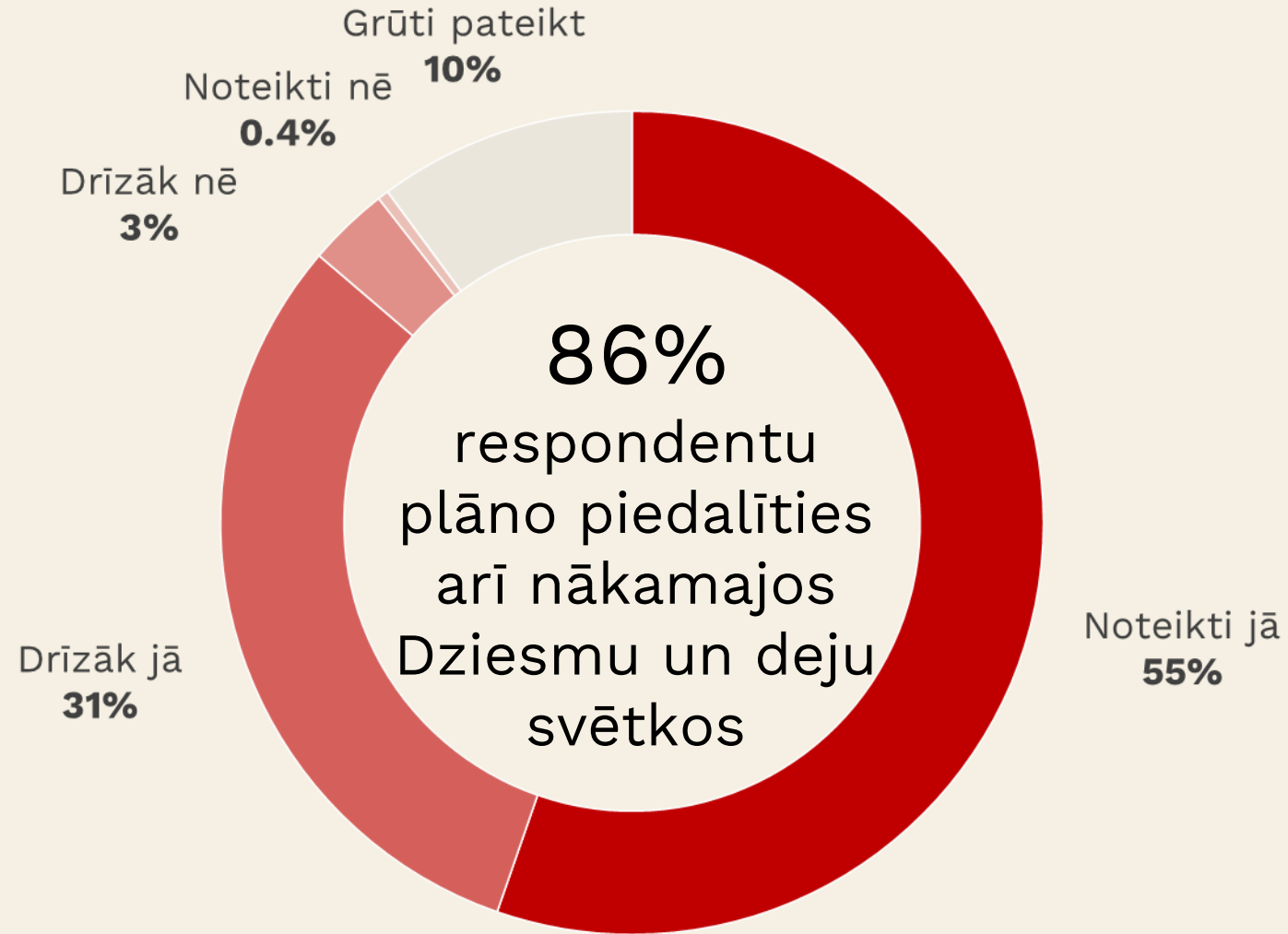
The background features several thick, wavy, blue lines that resemble a stylized map or a series of overlapping paths. These lines are set against a light beige or cream-colored background. The lines are most prominent on the left side of the image and curve towards the right.

Plāno piedalīties atkal



Domājot par nākotni – vai plānojat piedalīties arī nākamajos Dziesmu un deju svētkos?

VISI RESPONDENTI





Kopsavilkums

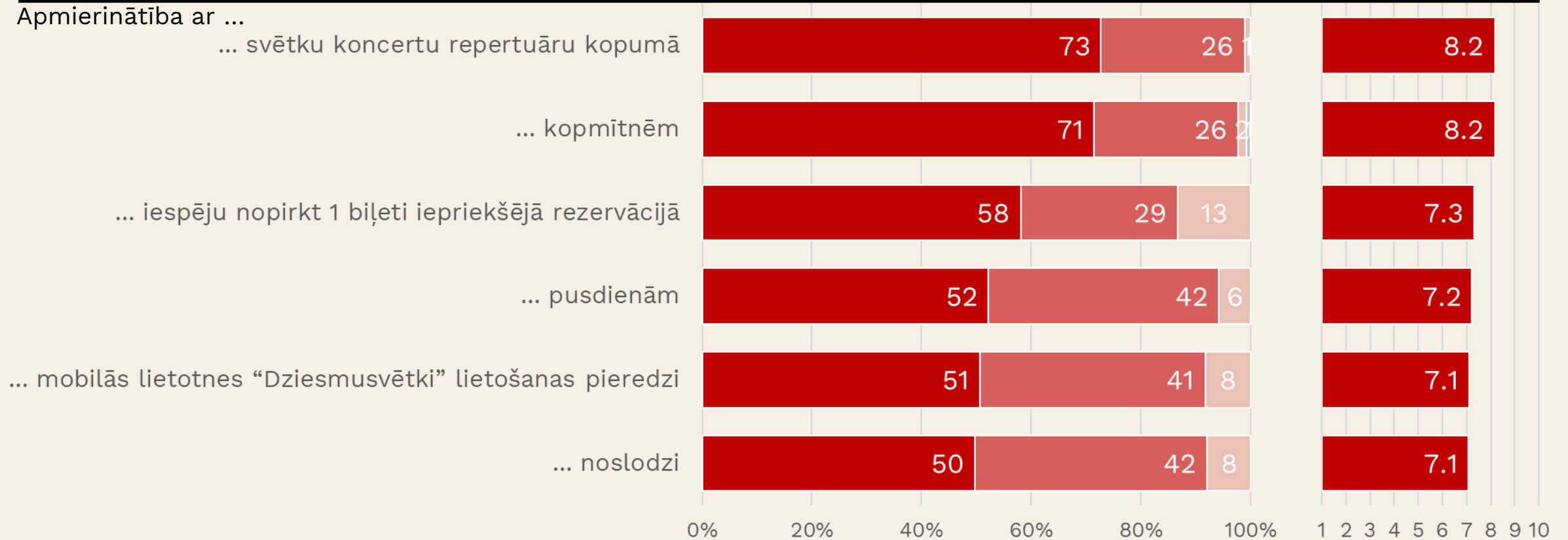



Kopsavilkums

VISI RESPONDENTI

Vidējais rādītājs skalā no 1 (Ļoti negatīvi) līdz 10 (Ļoti pozitīvi)

% ■ Pozitīvi (8-10) ■ Vidēji (4-7) ■ Negatīvi (1-3) ■ Nav atbildes





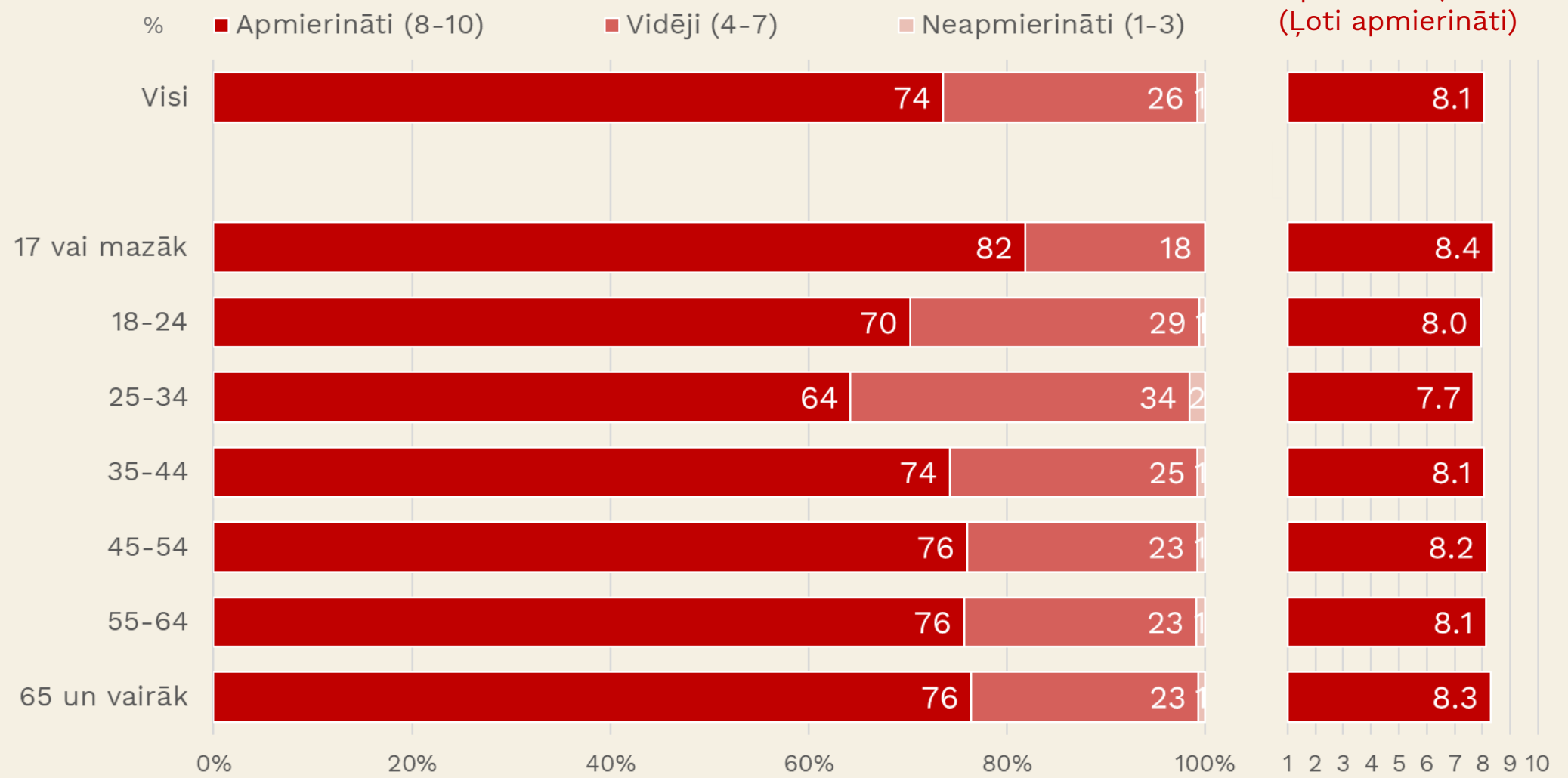
Apmierināti ar
svētku norisi
kopumā



Kā Jūs novērtētu – cik apmierināti esat ar šo Dziesmu un deju svētku norisi kopumā?

VECUMS

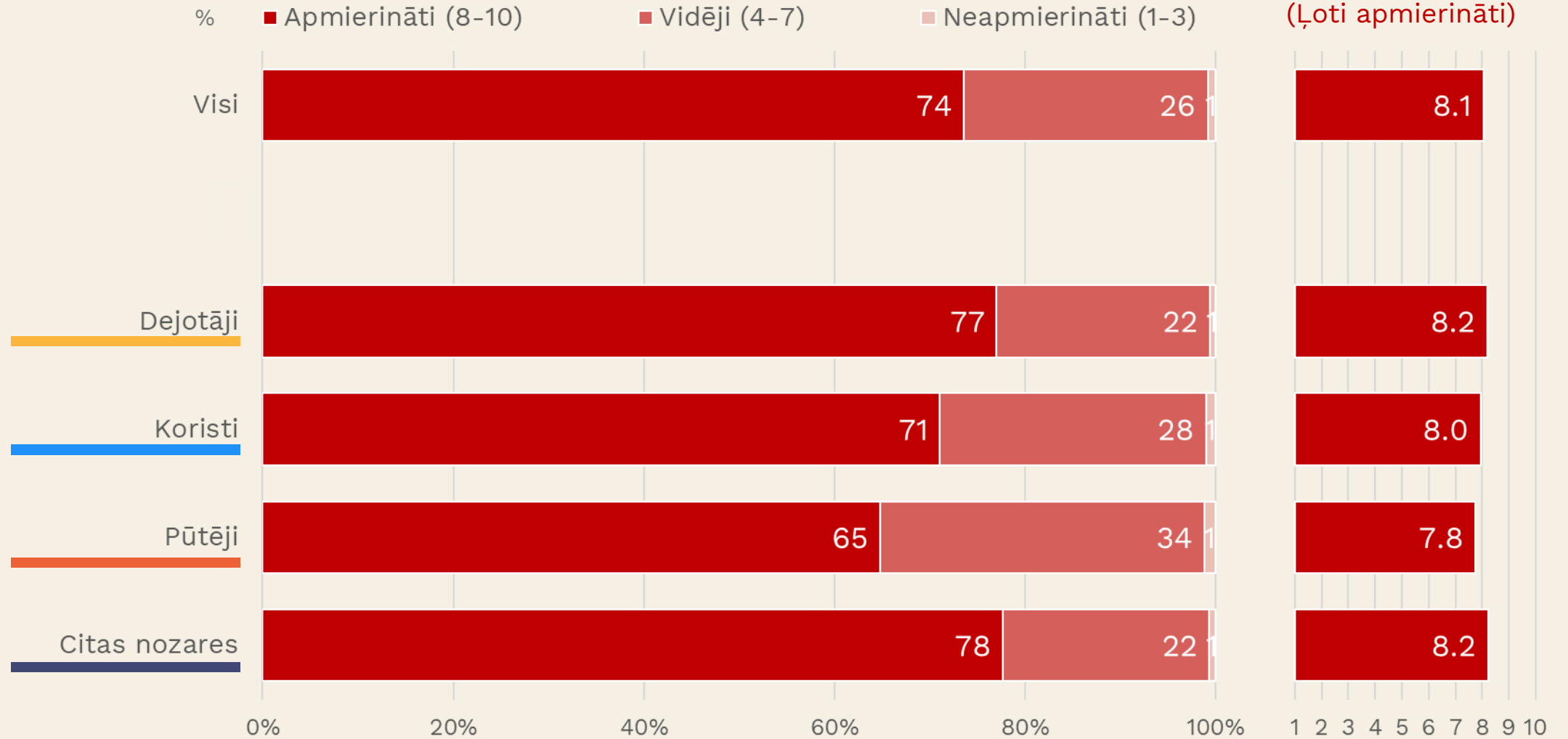
Vidējais rādītājs skalā no 1 (Ļoti neapmierināti) līdz 10 (Ļoti apmierināti)



Kā Jūs novērtētu – cik apmierināti esat ar šo Dziesmu un deju svētku norisi kopumā?

NOZARE

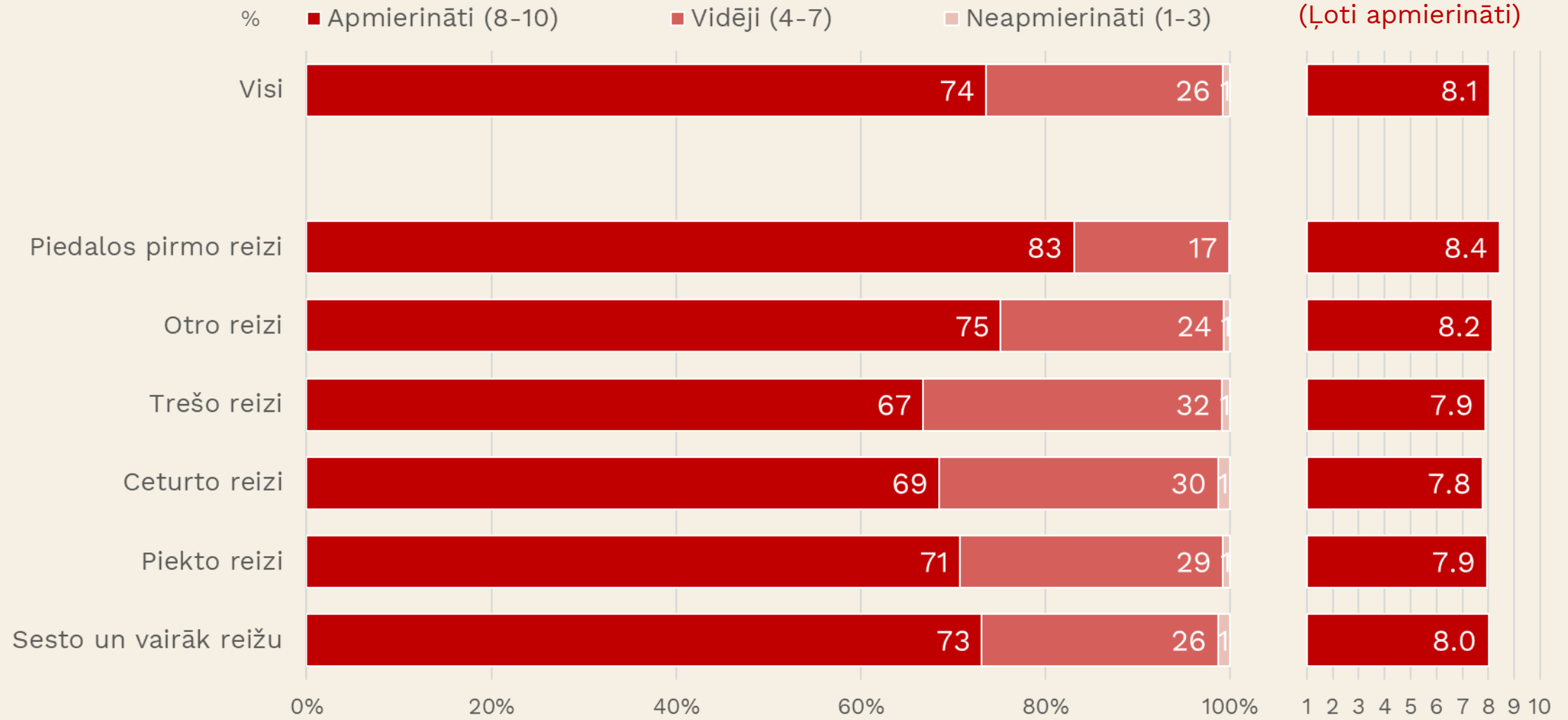
Vidējais rādītājs skalā no 1 (Ļoti neapmierināti) līdz 10 (Ļoti apmierināti)



Kā Jūs novērtētu – cik apmierināti esat ar šo Dziesmu un deju svētku norisi kopumā?

DALĪBAS REIZES

Vidējais rādītājs skalā no 1 (Ļoti neapmierināti) līdz 10 (Ļoti apmierināti)





Deju lieluzvedums

Kopā augšup

Mūžīgais dzinējs

Pūt vējiņi Manai dzimtenei

Pirmā...

Krustiem zvaigznes debesīs

Gaisma

Koki

Zīmju valoda

Vilnis

Ukrainas himna

Mēs uzkāpām kalniņā

Gājiens

Diriģentu darbs

Noslēguma koncerti

Sadziedāšanās

Mūsu Tēvs debesīs

Pēdējā...

Lauztās priedes

Fināls

Gaismas pils

Saule Pērkons Daugava

Lec saulīte

Kur tu biji bāleliņi

Latvijas himna

Kuģis PO koncertā

Tīrums



Paldies!

Respondentu profils



		Aptaujas dalībnieku sociāli demogrāfiskais profils		Visu DzSv dalībnieku* sociāli demogrāfiskais profils		
		Nesvērtais		Nesvērtais		
		Nesvērtais N	Kol %	Nesvērtais N	Kol %	
Vecums		Kopā	4158	100	46222	100
	17 vai mazāk	409	10	7476	16	
	18-24	528	13	6597	14	
	25-34	655	16	6139	13	
	35-44	836	20	6862	15	
	45-54	1005	24	8170	18	
	55-64	568	14	6532	14	
	65 un vairāk	157	4	4446	10	
Reģions		Rīgas statistiskais reģions	1740	42	17183	37
	Vidzemes statistiskais reģions	790	19	9617	21	
	Kurzemes statistiskais reģions	537	13	5899	13	
	Zemgales statistiskais reģions	548	13	5719	12	
	Latgales statistiskais reģions	272	7	4943	11	
	Diaspora	271	7	2861	6	
Nozare		Dejotāji	1712	41	18059	39
	Koristi	2198	53	18309	40	
	Pūtēji	91	2	2554	6	
	PO	91	2	2492	5	
	NBS štāba orķestris			62	0,1	
	Citas nozares	157	4	7300	16	
	AT	20	0,5	387	1	
	FK	46	1	2454	5	
	KA	35	1	623	1	
	MT	8	0,2	1200	3	
	TLMS	22	1	1467	3	
	TMK	6	0,1	454	1	
	VA	20	0,5	715	2	

*Visu DzSv dalībnieku dati norādīti atbilstoši DzSv lietotnē reģistrēto skaitam!

Iekrāsotas mērķgrupas, kuras ziņojumā tiek norādītas detalizētajos datu dalījumos.